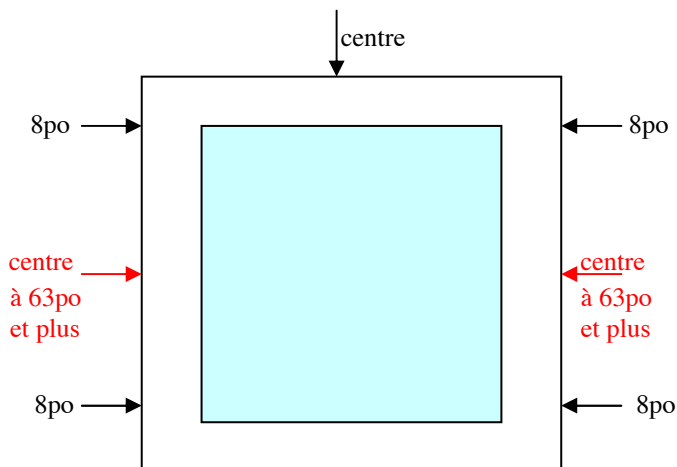


INSTRUCTIONS DE PRÉPERÇAGE

UTILISEZ UN FORET DE 11/32 PO ET PERCEZ SEULEMENT LA PREMIÈRE COUCHE DE VINYLE

FENÊTRES PANORAMIQUES, À AUVENT OU FIXES (FENÊTRES SIMPLES SEULEMENT)



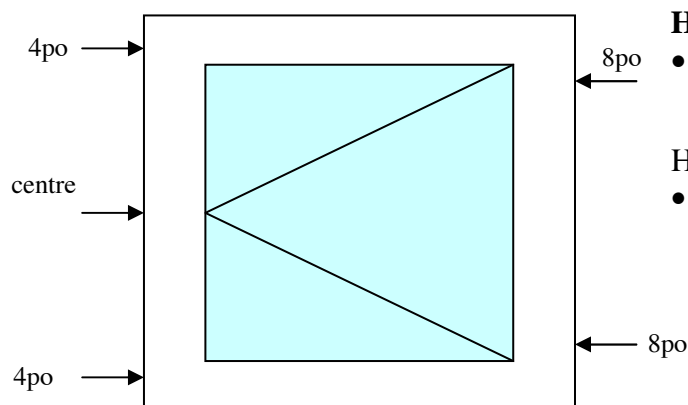
Hauteur (parties latérales)

- 62 15/16 po (1 599 mm) ou moins : deux avant-trous, le premier à 8 po du rebord supérieur et le deuxième à 8 po du rebord inférieur
- 63 po (1 600 mm) ou plus : ajout d'un avant-trou au centre

Largeur (partie supérieure)

- Un avant-trou au centre de la fenêtre

FENÊTRES À BATTANT (FENÊTRES SIMPLES SEULEMENT)



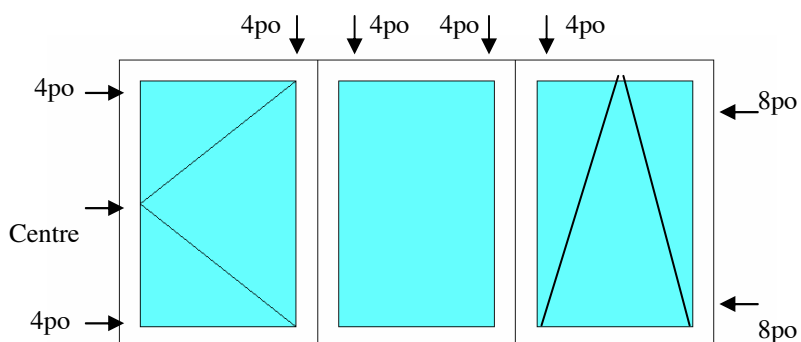
Hauteur (partie avec charnière)

- Trois avant-trous : le premier à 4 po du rebord supérieur, le deuxième au centre, le troisième à 4 po du rebord inférieur

Hauteur (partie sans charnière)

- Deux avant-trous : le premier à 8 po du rebord supérieur et le deuxième à 8 po du rebord inférieur

FENÊTRES MULTIPLES (TOUS LES MENEaux EN T)



Largeur (partie supérieure)

- À 4 po de chaque côté du meneau en T